

**EMBARGO 16 October 2006**

17:00 hrs GMT

# *Światowy Raport Inwestycyjny 2006*

**BIZ z krajów rozwijających się i  
transformacji: implikacje dla rozwoju**

**Zbigniew Zimny**

**Przedstawiciel UNCTAD i konsultant Raportu**

**16 październik 2006**



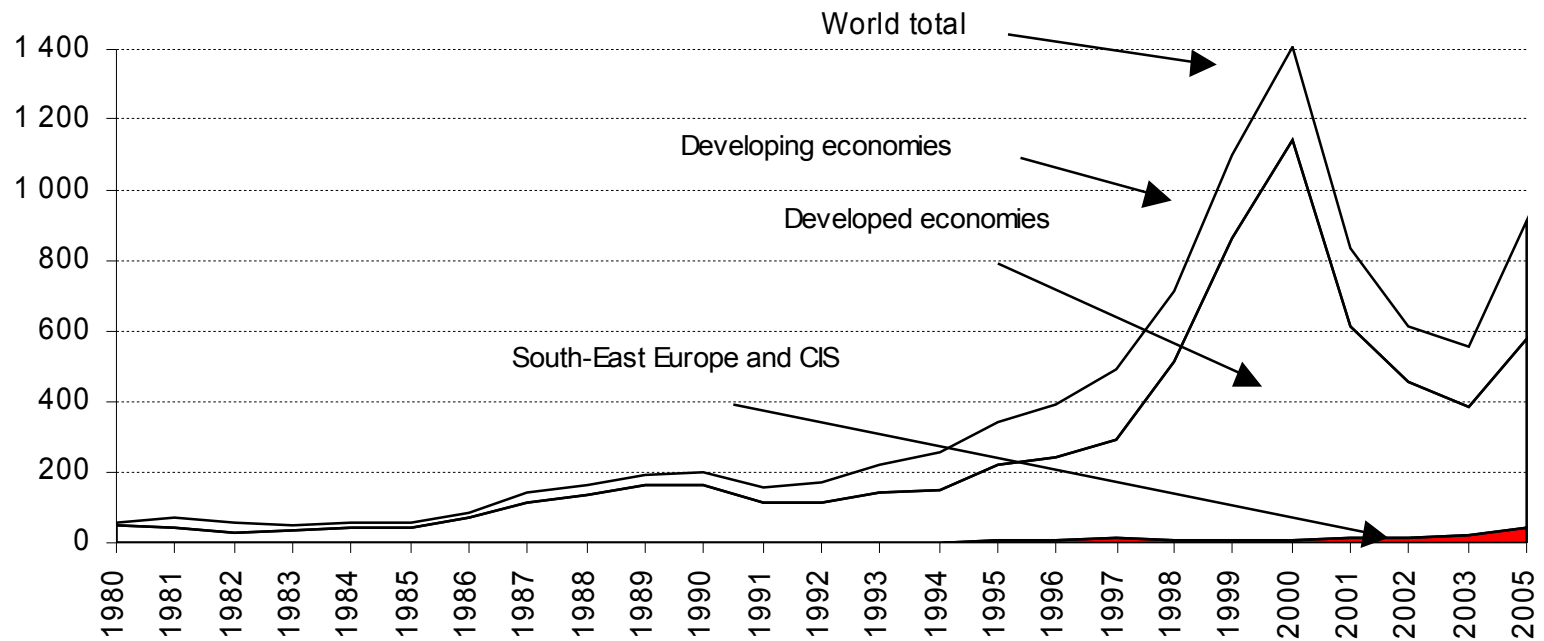
# **Część I. Tendencje BIZ w 2005 r. w porównaniu do roku poprzedniego:**

**Drugi rok wzrostu BIZ po  
kilkuletniej przerwie**



# ... ale poziom BIZ ciągle niższy niż w rekordowym roku 2000

(Billions of dollars)



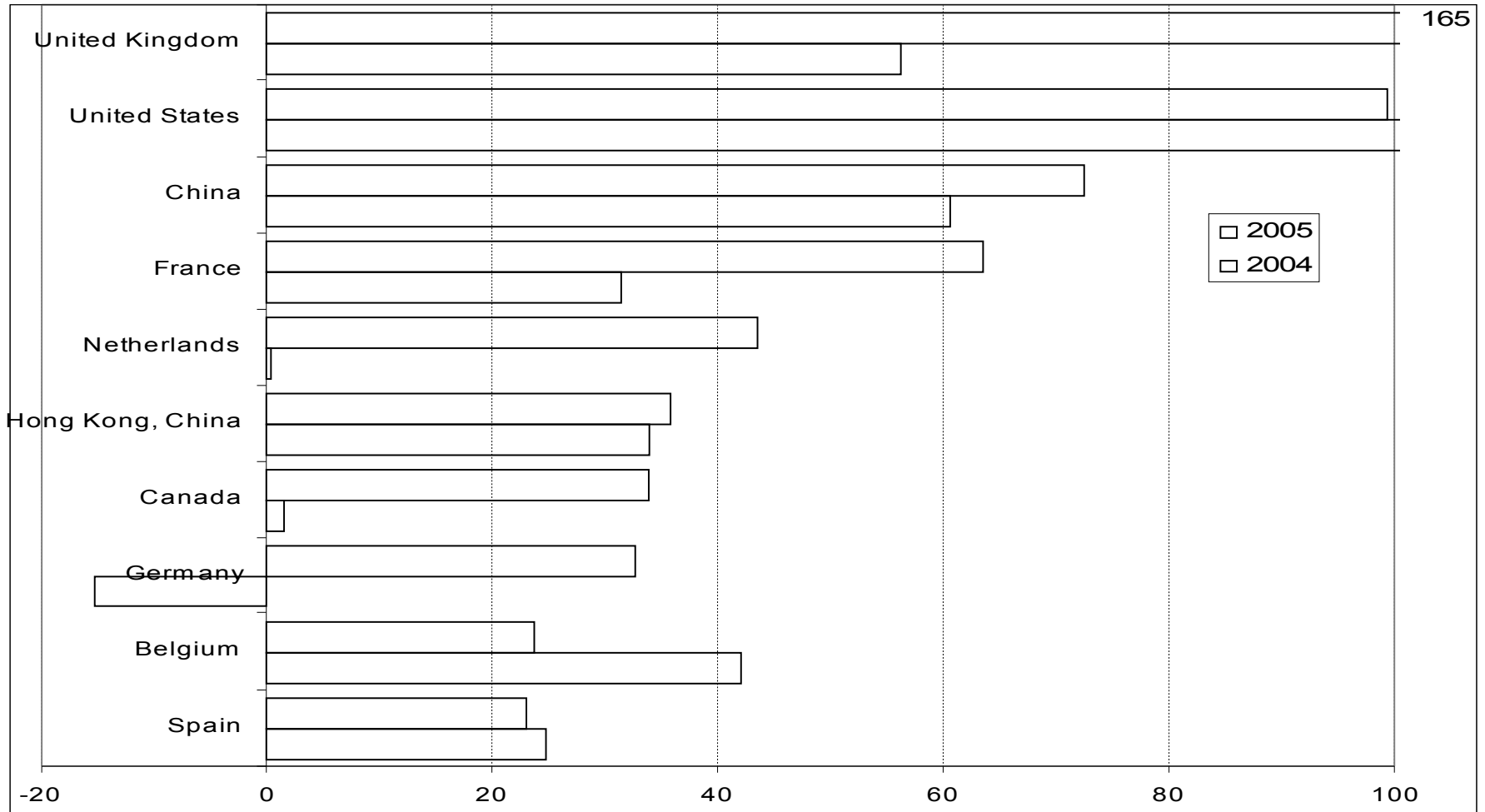


# Powszechny wzrost BIZ w 2005 r. we wszystkich regionach

• Napływ na świecie:	\$916 mld	(+ 29%)
• Kraje rozwinięte:	\$542 mld	(+ 37%)
• Kraje rozwijające się:	\$334 mld	(+ 22%)
– Afryka	\$31 mld	(+ 78%)
– Ameryka Łacińska	\$104 mld	(+ 3.1%)
– Azja Zachodnia	\$35 mld	(+ 85%)
– Płd.Wsch.i Płd.-Wsch.Azja	\$165 mld	(+ 20%)
• Płd-Wsch. Europa i WNP	\$40 mld	(+ 0.3%)
• UE – „nowa dziesiątka”	\$34 mld	(+ 19%)
• UE – „stara piętnastka”	\$388 mld	(+ 109%)

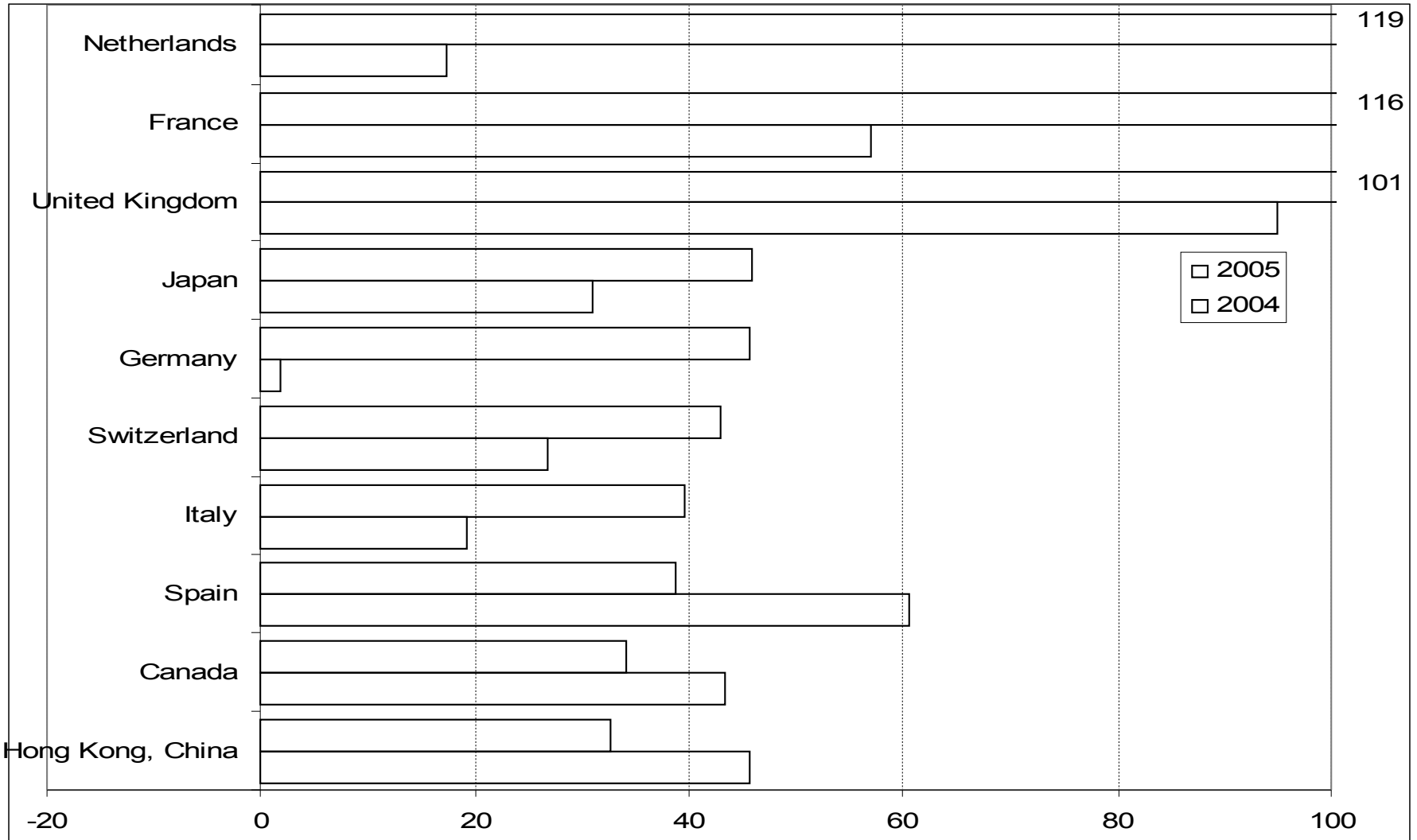


# 10 największych krajów przyjmujących





# 10 największych źródeł BIZ – brak USA!



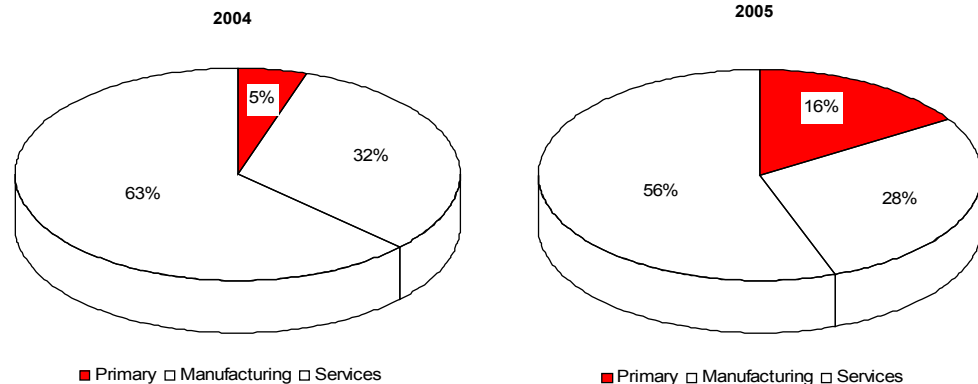


# Struktura BIZ wg. sektorów: ożywienie BIZ w zasobach naturalnych

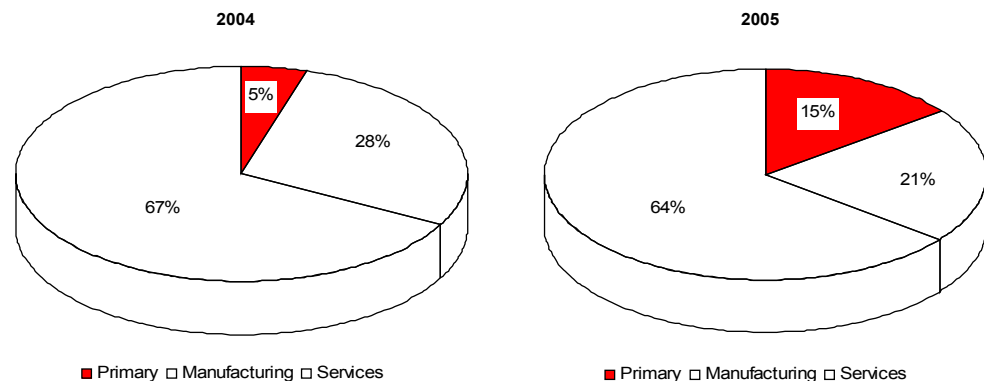
W oparciu o PiPP:

- Pierwszy sektor zyskał na znaczeniu
- Usługi nadal dominują
- Główne branże:
  - Ropa i gaz: 14% udział w całości napływu
  - Telekomunikacja: 14%
  - Finanse: 13%

a) Sales



b) Purchases





# Nowa fala międzynarodowych połączeń i przejęć przedsiębiorstw (PiPP)

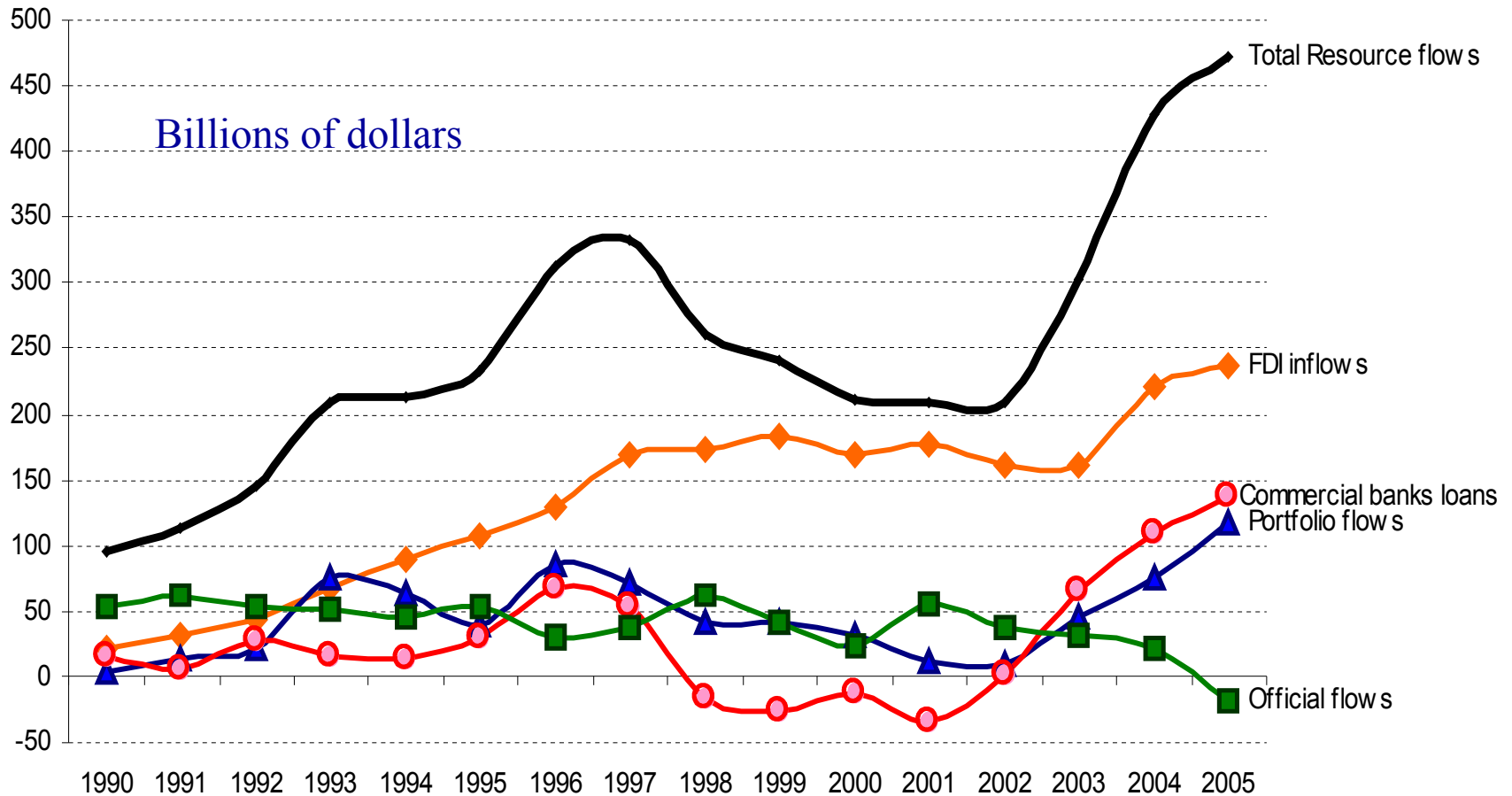
PiPP	1999-2001 srednia	2003	2004	2005
Wartosc (\$ mld)	835	297	381	716
Ilosc transakcji	6 974	4 562	5 113	6 134

... rosnąca ilość mega transakcji pow. \$ 1 mld. (75 w 2004; 141 w 2005)

... a także rosnące znaczenie zbiorowych funduszy inwestycyjnych w PiPP (20% w 2004 i 2005)



# BIZ jest największym źródłem napływu kapitału do krajów rozwijających się





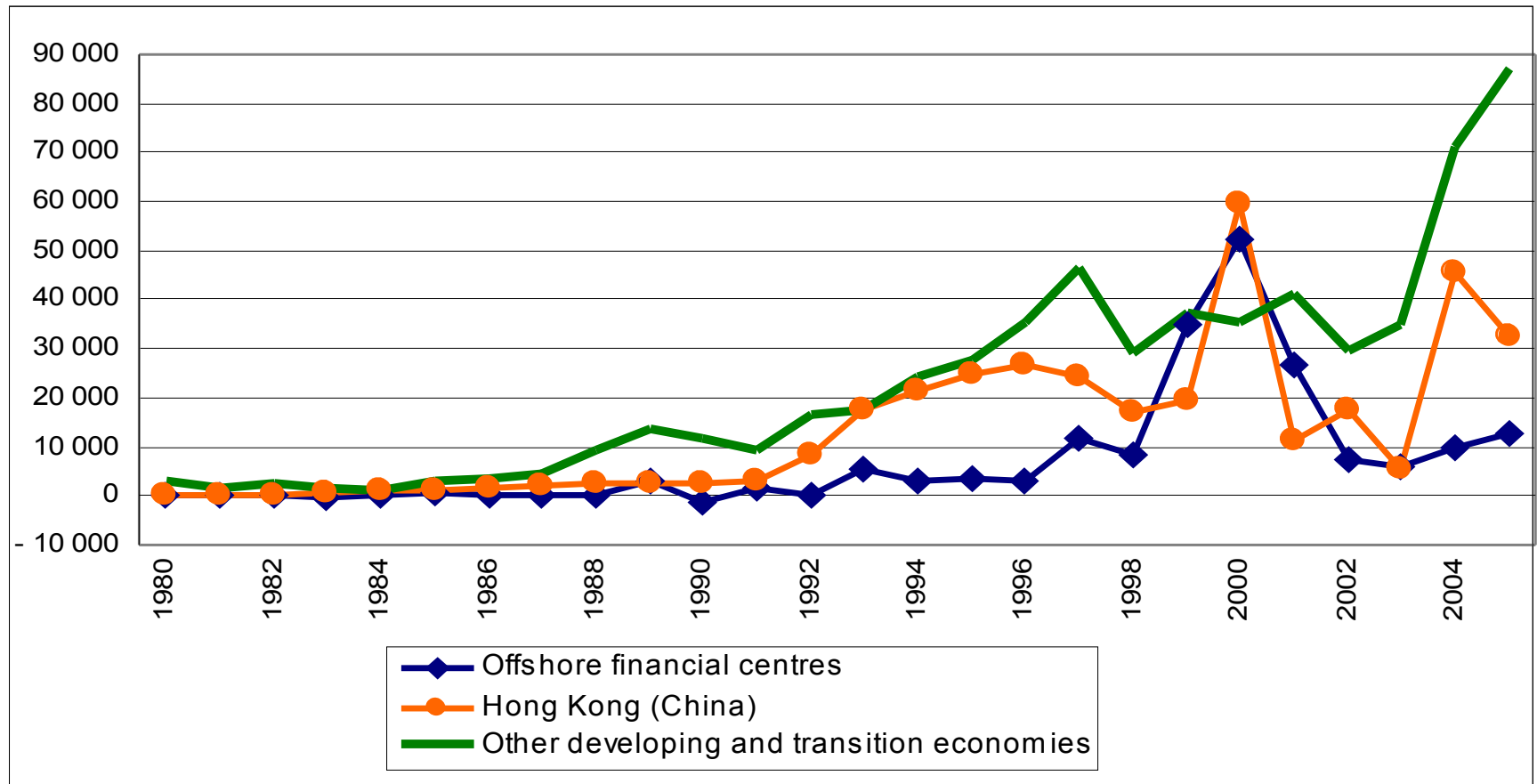
# **Część II:**

**BIZ z krajów rozwijających się i  
transformacji:  
implikacje dla rozwoju**



# BIZ z krajów rozwijających się i transformacji, 1980-2005

(Miliony dolarów)





## BIZ z krajów rozwijających się i transformacji znacznie wzrosły

- Przyspieszenie w latach 1990-tych
- Odpływ BIZ: \$133 mld w 2005 (17% odpływu światowego). 10 razy więcej niż w 1990 r. (5%)
- Zasób BIZ: \$1.4 bln w 2005 (13% zasobu światowego). 1990 -- \$150 mld (8%)
- Udział korporacji z tych krajów w globalnych zakupach międzynarodowych przedsiębiorstw wzrósł z 4% w 1987 do 13% w 2005
- Szybki wzrost zakupów firm z Północy przez firmy z Południa w ostatnich dwóch latach



# Największe kraje pochodzenia „nowych” BIŻ

Zasób BIŻ z krajów rozwijających się i transformacji, 2005  
(Polska – \$4.7 mld)  
(Miliardy dolarów)

<b>Economy</b>	<b>2005</b>
Hong Kong (China)	470
British Virgin Islands	123
Russian Fed.	120
Singapore	111
Taiwan POC	97
Brazil	72
China	46
Malaysia	44
South Africa	39
Korea, Rep. of	36
<i>All developing and transition economies</i>	<i>1 400</i>



# Pojawiły się nowe regionalne i globalne korporacje transnarodowe (KTN)

- ✓ Z krajów „wschodzących” pochodzi 25% ogółu KTN
- ✓ W 1990, było ich 19 na liście *Fortune 500* a w 2005 już 47
- ✓ Większość globalnych KTN z tych krajów pochodzi z Azji
- ✓ Wiele KTN z tych krajów to firmy państwowe, podczas gdy wśród tradycyjnych KTN z Północy firmy państwowe to wviałek





# Coraz więcej krajów „wschodzących” aktywnie promuje inwestycje swoich firm za granicą

- Ogłaszając, że jest to część ich polityki w zakresie BIZ
  - n.p. Brazylia, Chiny, India, Płd. Afryka, Tajlandia
- Udzielając informacji o możliwościach inwestycyjnych i kojarząc partnerów (*match-making services*)
- Prowadząc szkolenia i zapewniając usługi techniczne
- Udzielając zachęt finansowych, w tym ulg podatkowych
- Udzielając ubezpieczenia tych inwestycji



# Przejęcia Południe-Północ wzbudzają niepokoje

- ✓ Związane z bezpieczeństwem narodowym
  - Utrata kontroli nad strategicznymi lub „wrażliwymi” branżami
  - Obawy przed przedsiębiorstwami państwowymi:
    - CNOOC (Chiny) – Unocal (Stany Zjednoczone)
    - Minmetals (Chiny) – Noranda (Kanada)
    - Dubai Port World (ZEA) – P&A (Wlk. Brytania)
    - Gazprom (Rosja) – Centrica (Wlk. Brytania)
- ✓ Związane z zatrudnieniem
  - Obawy, że miejsca pracy zostaną przeniesione do krajów o niskich kosztach siły roboczej
    - Próba przejęcia Maytag (USA) przez Haier Group (Chiny)





# Reakcje polityki gospodarczej

- Propozycje blokowania transakcji ze względów bezpieczeństwa narodowego (n.p. USA, India)
- Propozycje blokowania w celu ochrony narodowych „czampionów” (n.p. Europa)
- Propozycje zmiany prawa w kierunku zwiększenia ochrony bezpieczeństwa narodowego (n.p. Kanada)
- Propozycje wzmocnienia mechanizmów monitorowania w przypadku państwowych KTN (n.p. Stany Zjednoczone)

*Wyzwanie: unikać protekcjonizmu uwzględniając rzeczywiste względy bezpieczeństwa – co wymaga ostrożnego stosowania instrumentów polityki.*

# Dziękuję!

**EMBARGO 16 October 2006**

17:00 hrs GMT

**Odwiedź stronę internetową *World Investment Report*:  
[www.unctad.org/wir](http://www.unctad.org/wir)**

